

Segurança em números 2023

REDUÇÃO DAS MORTES VIOLENTAS INTENCIONAIS

↓ **2,4%**

47.398 vítimas em 2022

Taxa de **23,3** por 100 mil habitantes



MAIORES TAXAS

AP 50,6
BA 47,1
AM 38,8

MENORES TAXAS

SP 8,4
SC 9,1
DF 11,3



76,5%

dos assassinatos cometidos com arma de fogo



NORDESTE PUXA A QUEDA

Variação por região

↓ **Nordeste -4,5%**

↓ **Norte -2,7%**

↓ **Sudeste -2,0%**

↑ **Centro-Oeste +0,8%**

↑ **Sul +3,2%**

937 vidas poupadas no Brasil em 2022
889 vidas poupadas na região Nordeste



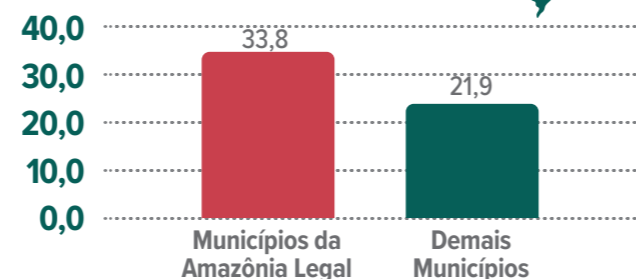
VITIMIZAÇÃO POLICIAL

161 policiais assassinados
7 em cada **10** morrem na folga

VIOÊNCIA LETAL NA AMAZÔNIA

Taxa de MVI nas cidades da Amazônia legal é **54%** superior ao resto do país

425 cidades possuem taxa superior à média nacional



MAIOR NÚMERO DE ESTUPROS DA HISTÓRIA



74.930 vítimas
crescimento de **8,2%** em relação a 2021

18.110 estupros
56.820 estupros de vulnerável



ONDE OCORREM



68,3% na residência da vítima



9,4% em vias públicas

AGRESSORES CONHECIDOS

Vítimas de 0 a 13 anos
86,1% são conhecidos
64,4% familiares

Vítimas de 14 anos e +
77,2% são conhecidos
24,3% de autoria de parceiros ou ex-parceiros íntimos



AS VÍTIMAS

76,9% Negras

50,2% Entre 12 e 29 anos

91,4% Sexo Masculino



LETALIDADE POLICIAL

6.429 mortos em intervenções policiais **17** por dia



POLÍCIAS + LETAIS



AP 16,6 por 100 mil
BA 10,4 por 100 mil
RJ 8,3 por 100 mil

O CRIME DA MODA

208 golpes por hora em 2022

↑ **1.819.409** registros de estelionato
Crescimento de **326,3%** desde 2018



999.223 celulares roubados e furtados

16,6% de crescimento em relação a 2021

REDUÇÃO DOS ROUBOS

↓ **21,9%** Instituição financeira

↓ **15,6%** Estabelecimento comercial



200.322 registros de fraude eletrônica



↓ **4,4%** Carga



↓ **13,3%** Residência



↓ **4,4%** Transeunte

VIOÊNCIA CONTRA CRIANÇAS E ADOLESCENTES

22.527 crianças e adolescentes vítimas de maus tratos

60% das vítimas tinham entre 0 e 9 anos

Crescimento

↑ **14,0%** abandono de incapaz

↑ **13,8%** maus tratos

↑ **16,4%** exploração sexual infantil

CRISE DO SETOR DE SEGURANÇA PRIVADA

485.073 pessoas empregadas
Redução de **10.916** postos de trabalho em 1 ano

4.804 empresas autorizadas a funcionar




Segurança em números 2023

CRESCEM TODOS OS INDICADORES DE VIOLÊNCIA DOMÉSTICA



155 casos diários de Stalking

56.560 registros



INCREMENTO DOS CASOS DE VIOLÊNCIA SEXUAL

Assédio sexual
6.114 casos
Aumento de **49,7%** dos registros

Importunação sexual
27.530 casos | Crescimento de **37,0%**

VIOLÊNCIA NAS ESCOLAS

Diretores de escolas relatam situações de tiro ou bala perdida em 2021



CRESCIMENTO DA VIOLÊNCIA CONTRA A MULHER



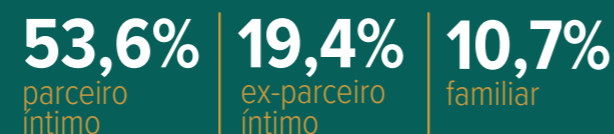
Tentativa de feminicídio cresce **16,9%**

VÍTIMAS DO FEMINICÍDIO



7 em cada 10 foram mortas dentro de casa

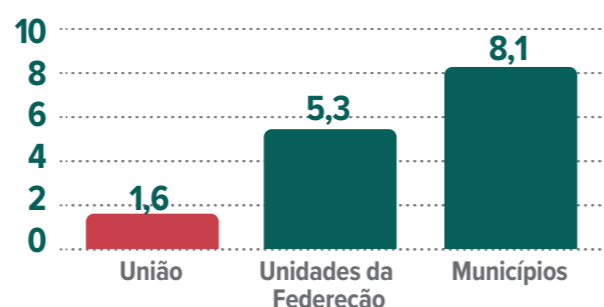
QUEM MATOU?



DESPESAS COM SEGURANÇA PÚBLICA



VARIAÇÃO DOS \$ COM SEGURANÇA PÚBLICA ENTRE 2019 E 2022



DESAPARECIDOS



203 registros de desaparecimentos por dia




ARMAS DE FOGO

783.385 pessoas registradas como CAC
7x número de 2018



MUNIÇÕES VENDIDAS

↑ **147%** desde 2017
420,5 milhões apenas ano passado



RAIO-X DO SISTEMA PRISIONAL

832.295 pessoas encarceradas
Déficit de **230.578** vagas

68,2% negros

62,6% 18 a 34 anos

95% do sexo masculino

PERFIL DA PESSOA PRIVADA DE LIBERDADE

390 assassinatos no sistema penitenciário no ano passado

SISTEMA SOCIOEDUCATIVO

12.154 adolescentes cumprindo medida socioeducativa em meio fechado



↓ **6,3%** em relação a 2021

Desde 2018, a redução do número de adolescentes internados é de

50,4%

